

Listenansicht als Standardansicht (statt Kanban)

Entwicklermodus aktivieren

Einstellungen -> Menüposten

Seite auswählen, z.B. Objekte/Objekte/Objekte oder Verwaltung/Nutzungen/Nutzungen.
Es muss die unterste Ebene ausgewählt werden, in den oberen Beispielen die 3. Ebene.




Bei Aktion auf "Bearbeiten" klicken

Menüposten / Verwaltung/Nutzungen/Nutzungen

SPEICHERN

VERWERFEN

2 / 2

| | | | |
|----------|---|--------------------|--|
| Menü | <input type="text" value="Nutzungen"/> DE | Vollständiger Pfad | Verwaltung/Nutzungen/Nutzungen  |
| Obermenü | <input type="text" value="Verwaltung/Nutzungen"/>  | Aktion | <input type="text" value="ir.actions.act_wim"/> <input type="text" value="Nutzungen"/>  |
| Sequenz | <input type="text" value="15"/> | Web Icon Datei | <input type="text"/> |

Auf der Folgeseite unter bei "Ansichtmodus" die Reihenfolge der Ansichten anpassen. Z.B. "tree" (Listenansicht) an den Anfang stellen.

Allgemeine Einstellungen

Sicherheit

Ansichten

Ansichtmodus